

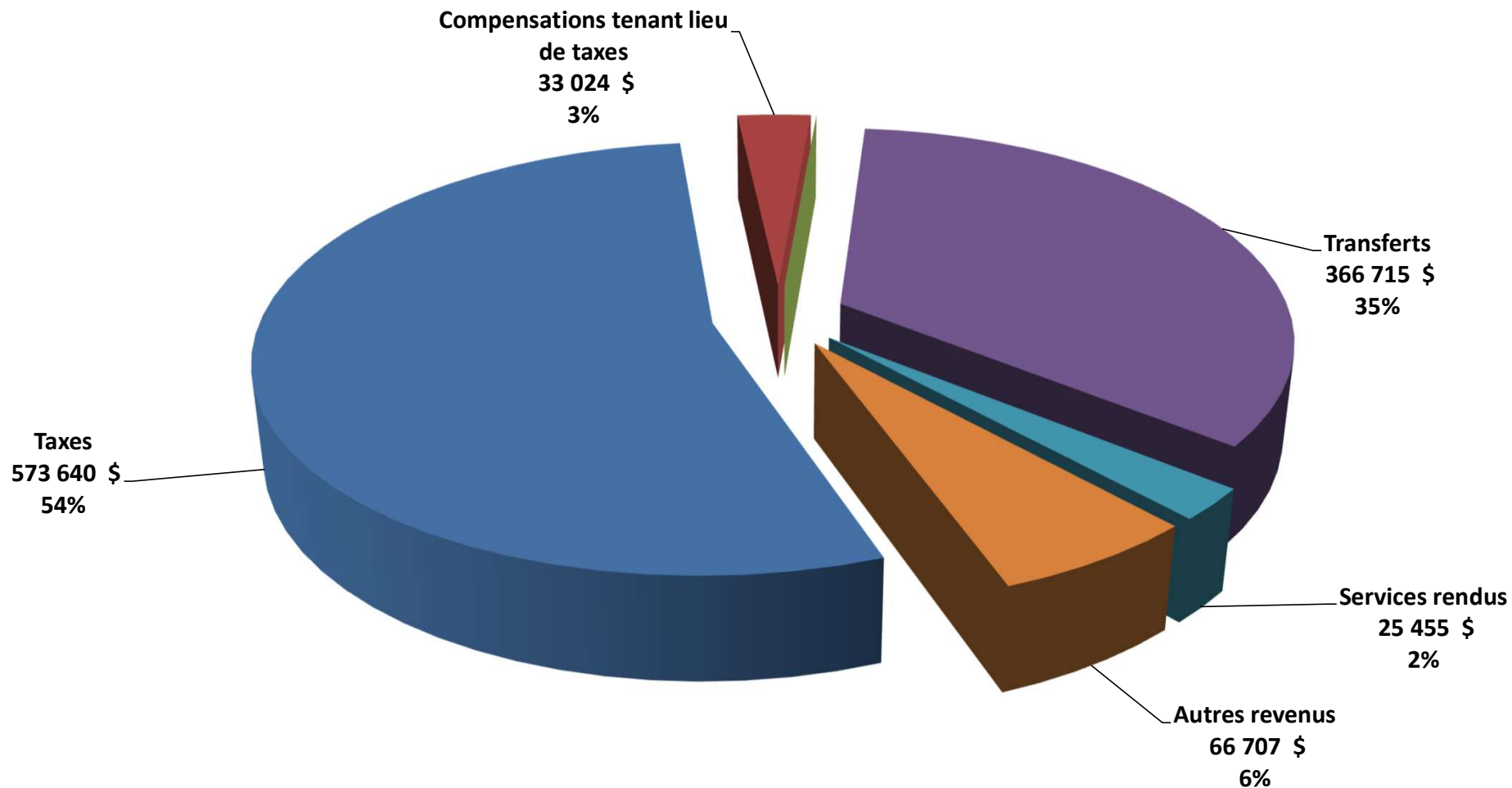
Municipalité de Saint-François-Xavier-de-Viger

**Rapport financier
2025**

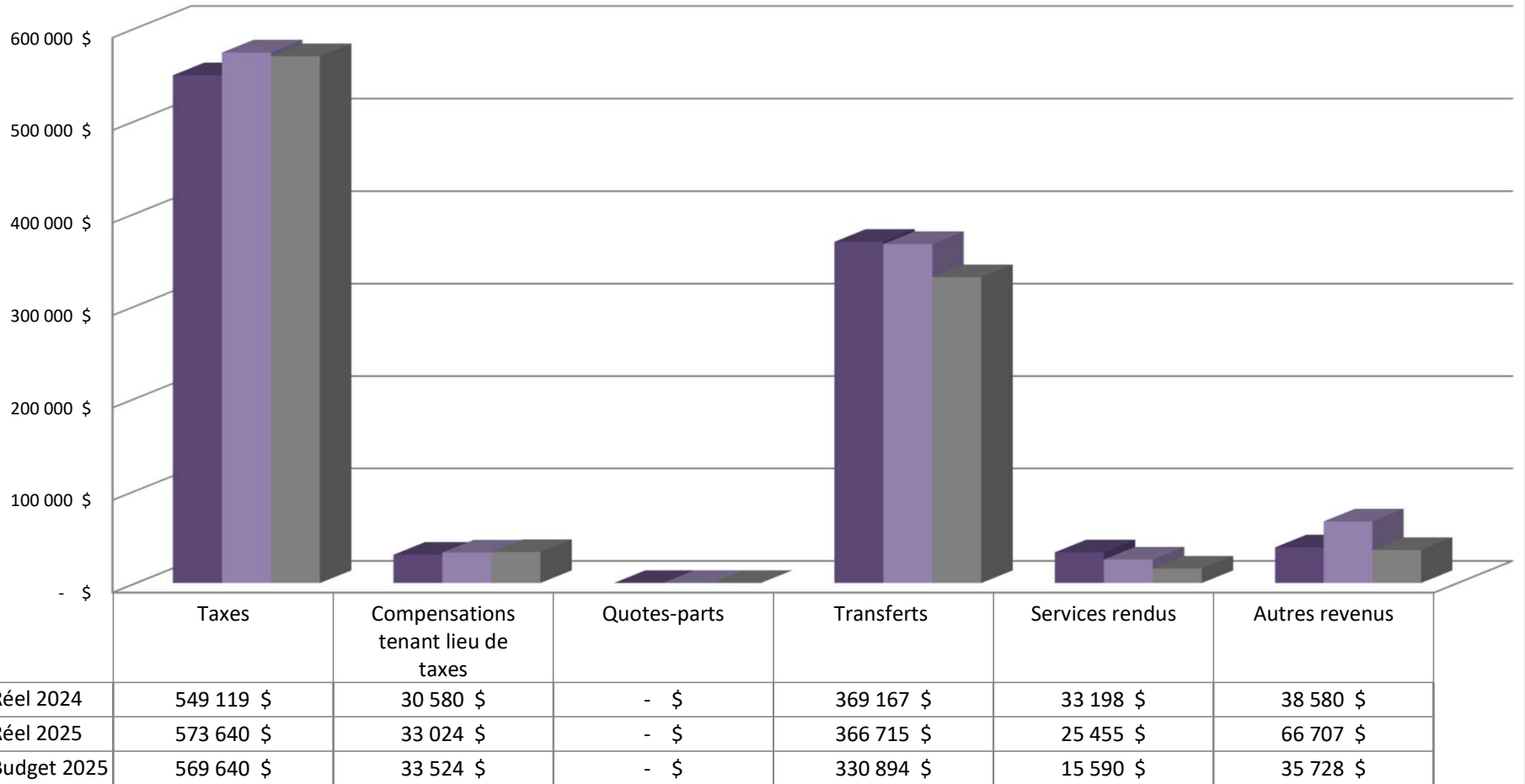
EXCÉDENT DE L'EXERCICE CONSOLIDÉ

	Administration municipale	Organismes contrôlés	Total consolidé
Revenus de fonctionnement	1 065 541 \$	- \$	1 065 541 \$
Charges	1 208 060 \$	- \$	1 208 060 \$
Excédent (déficit) de l'exercice	(142 519) \$	- \$	(142 519) \$
Conciliation à des fins fiscales :			
Amortissement des immobilisations	215 273 \$	- \$	215 273 \$
Cession nette des immobilisations	- \$	- \$	- \$
Propriétés destinées à la revente	- \$	- \$	- \$
Prêts et placements à long terme	- \$	- \$	- \$
Financement à long terme des activités de fonctionnement	- \$	- \$	- \$
Remboursement de la dette à long terme	(45 148) \$	- \$	(45 148) \$
Affectations :			
Activités d'investissement	(3 108) \$	- \$	(3 108) \$
Excédent (déficit) de fonctionnement	6 000 \$	- \$	6 000 \$
Excédent de fonctionnement affecté	1 334 \$	- \$	1 334 \$
Réserves financières et fonds réservés	23 100 \$	- \$	23 100 \$
Dépenses constatées à taxer ou à pourvoir	- \$	- \$	- \$
Investissement net dans immobil. et autres actifs	- \$	- \$	- \$
Excédent (déficit) de fonctionnement à des fins fiscales	54 932 \$	- \$	54 932 \$

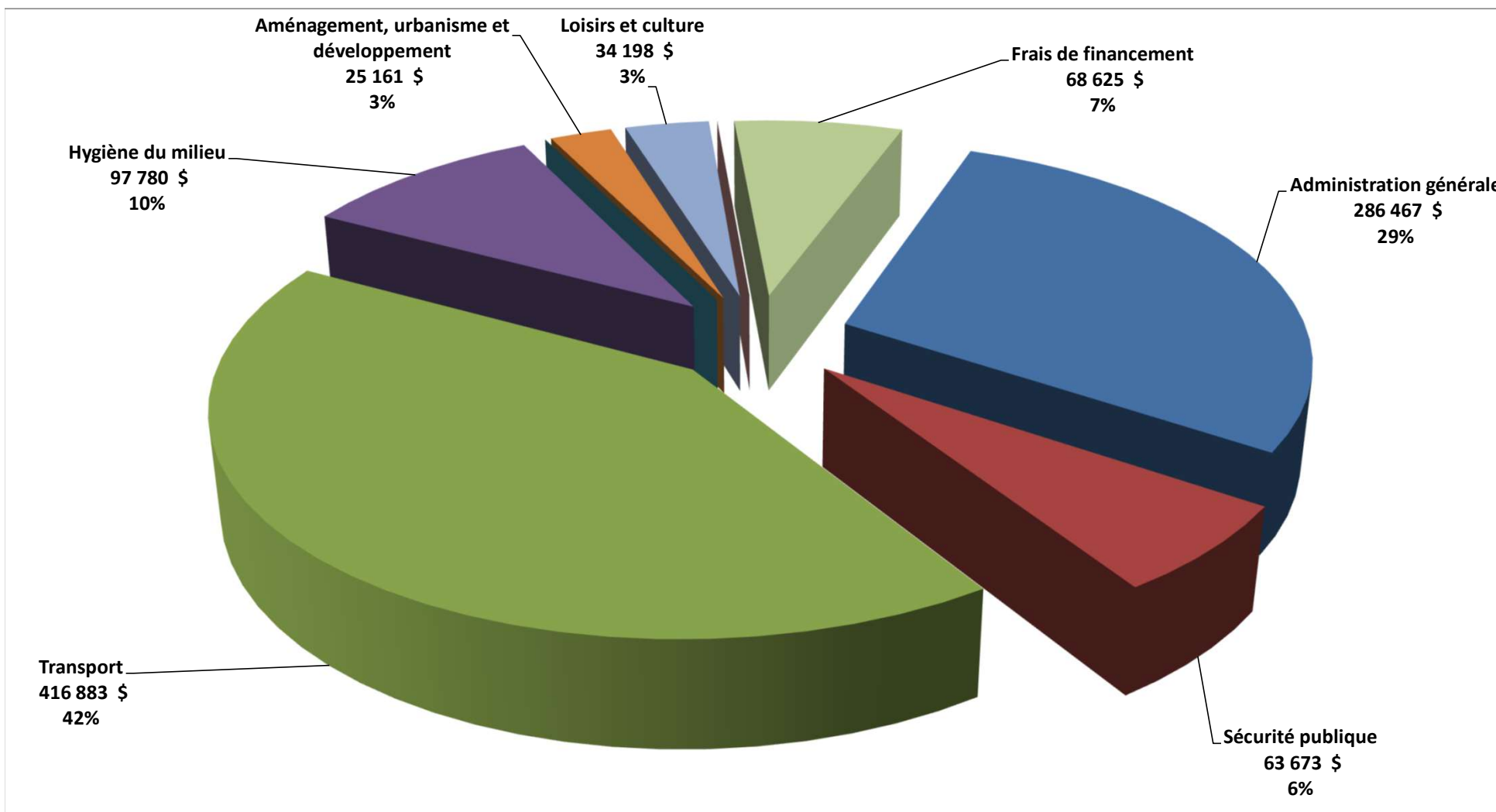
REVENUS DE FONCTIONNEMENT NON CONSOLIDÉS



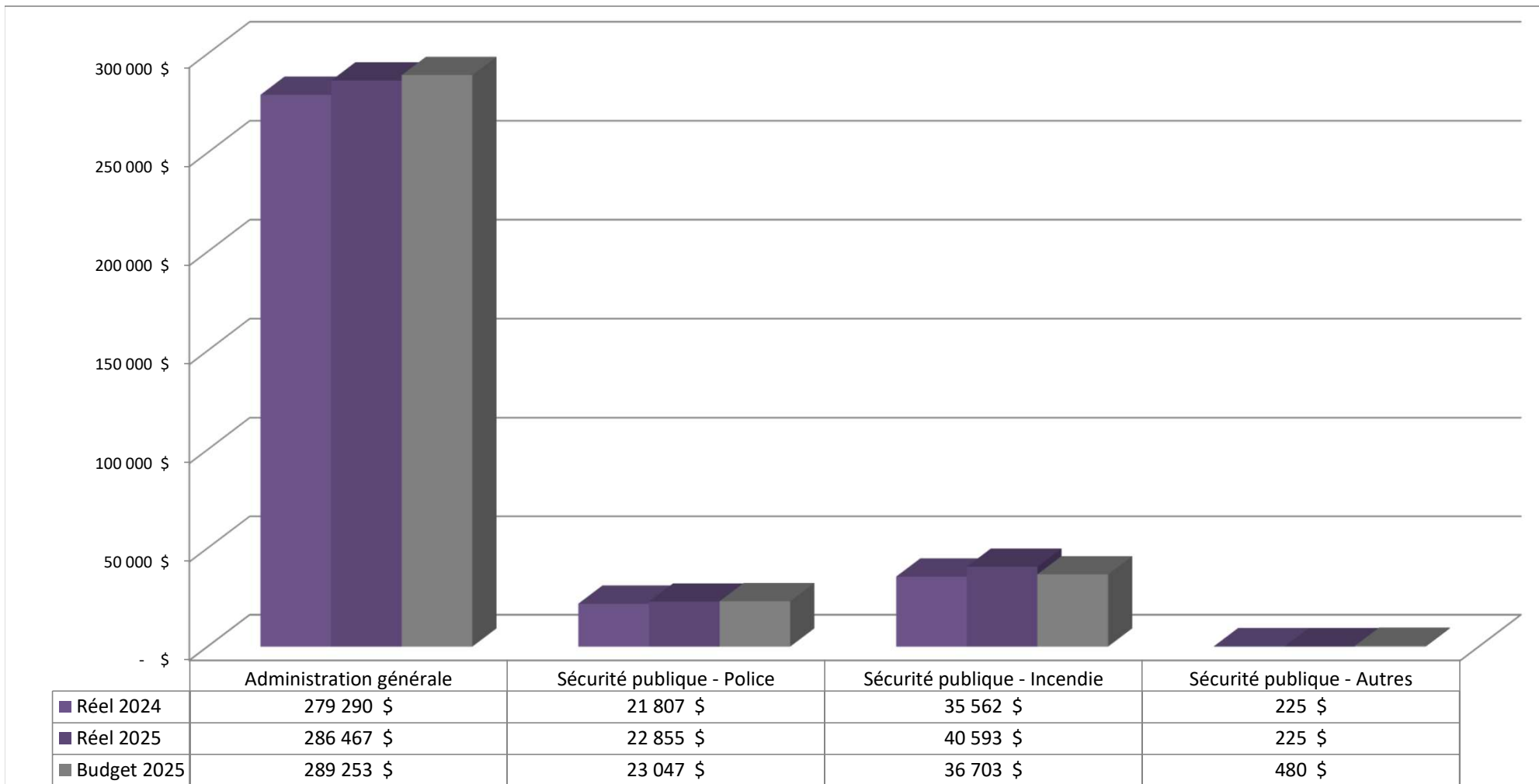
REVENUS DE FONCTIONNEMENT NON CONSOLIDÉS



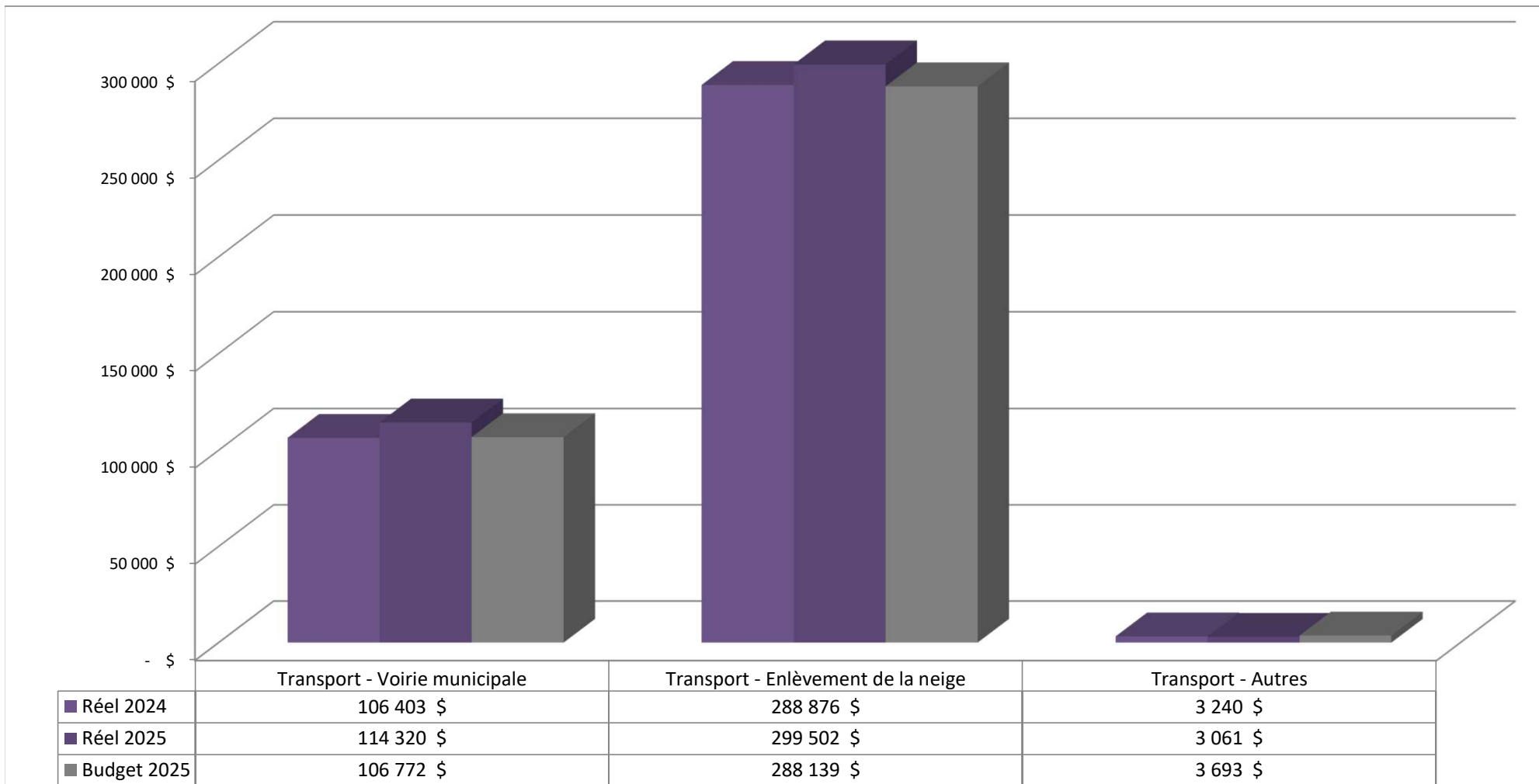
DÉPENSES DE FONCTIONNEMENT NON CONSOLIDÉES



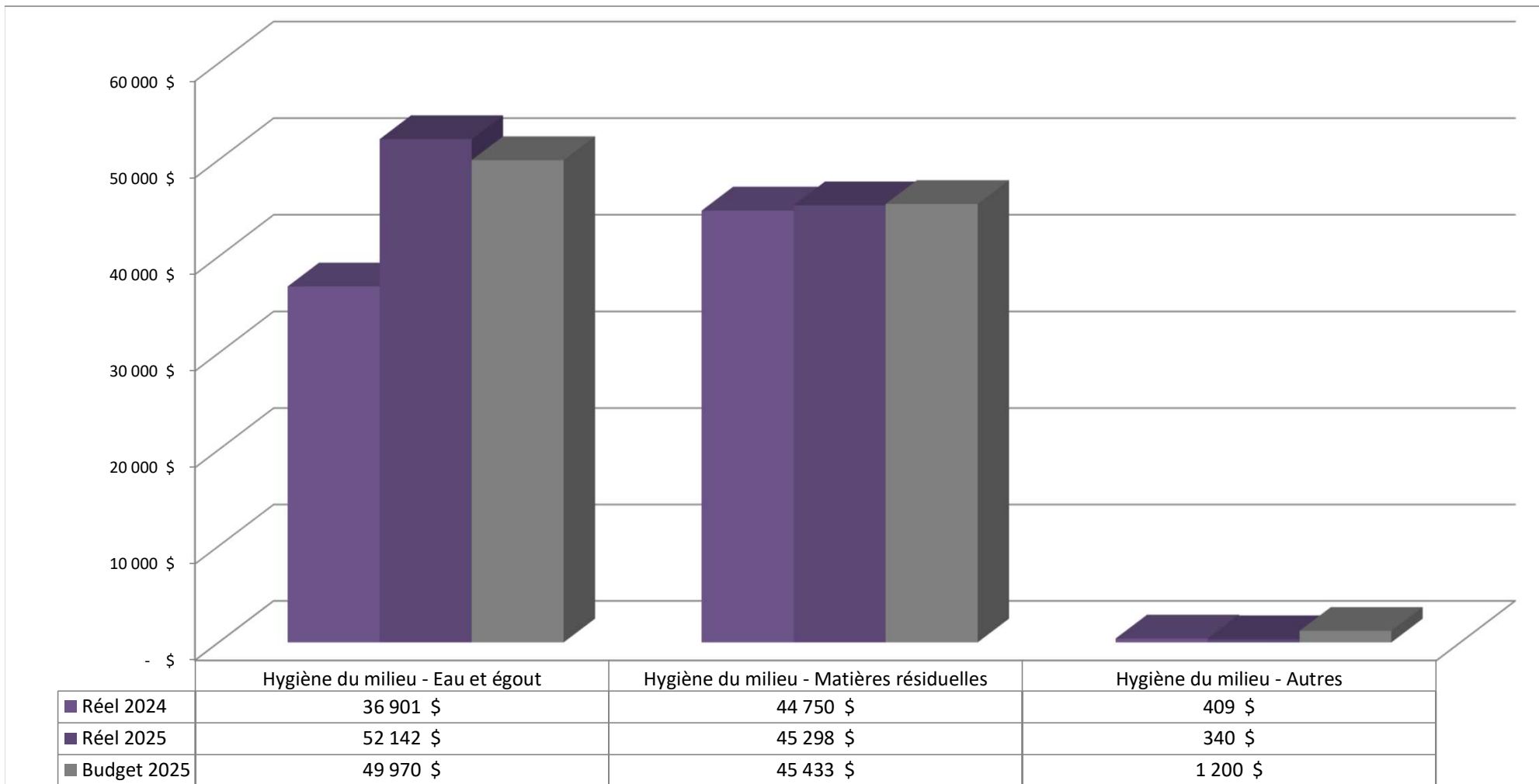
DÉPENSES DE FONCTIONNEMENT NON CONSOLIDÉES



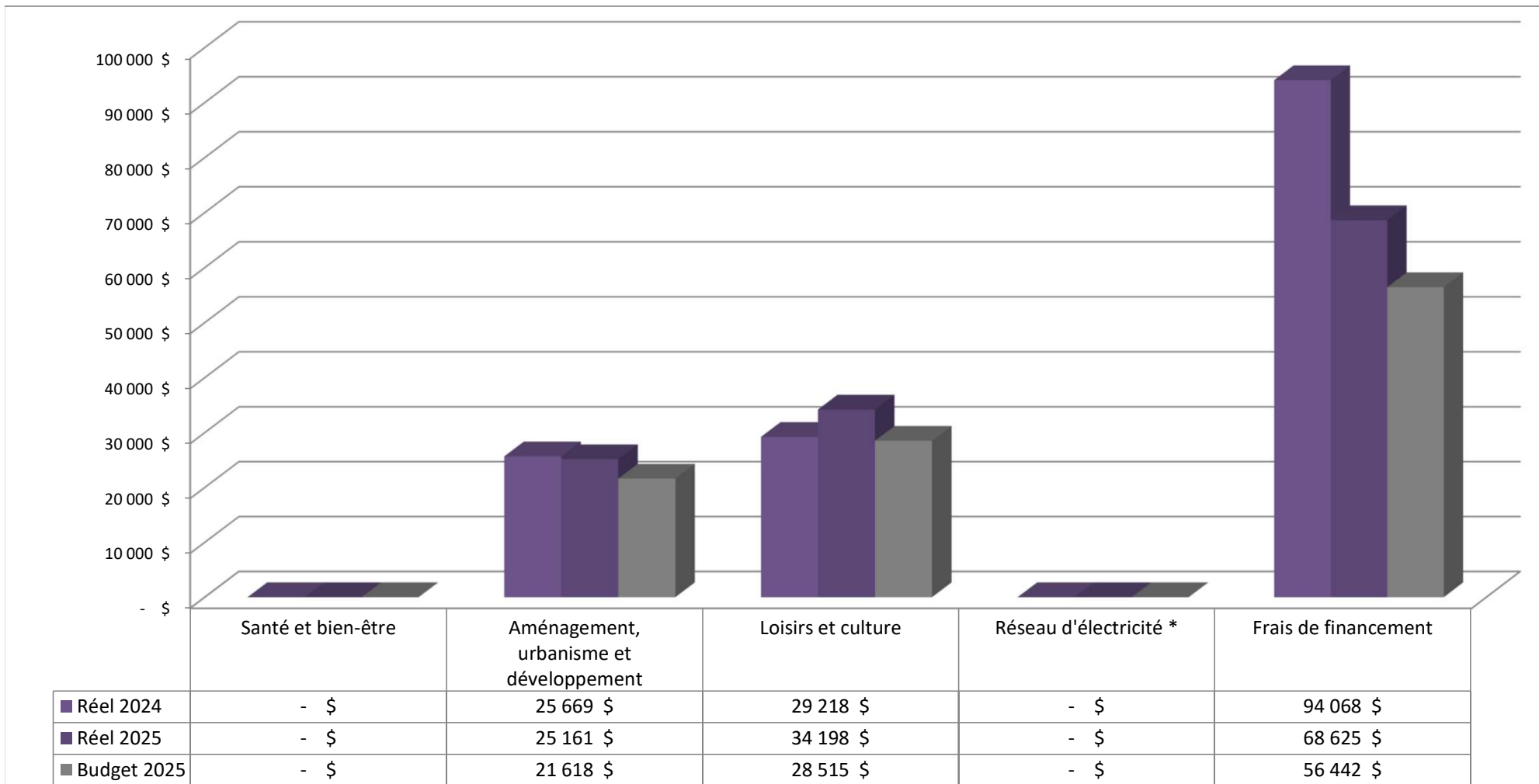
DÉPENSES DE FONCTIONNEMENT NON CONSOLIDÉES



DÉPENSES DE FONCTIONNEMENT NON CONSOLIDÉES



DÉPENSES DE FONCTIONNEMENT NON CONSOLIDÉES



FINANCEMENT DES INVESTISSEMENTS EN COURS NON CONSOLIDÉ

	2025	2024	2023
Solde au début	- \$	- \$	23 058 \$
Acquisitions			
Immobilisations	(224 151) \$	(90 072) \$	(1 291 189) \$
Financement			
Revenus d'investissement	221 043 \$	65 813 \$	844 559 \$
Financement à long terme	- \$	- \$	250 000 \$
Affectations			
Activités de fonctionnement	3 108 \$	5 773 \$	46 303 \$
Excédent de fonctionnement non affecté	- \$	- \$	50 327 \$
Excédent de fonctionnement affecté	- \$	18 486 \$	100 000 \$
Réserves financières et fonds réservés	- \$	- \$	(23 058) \$
	224 151 \$	90 072 \$	1 268 131 \$
Solde à la fin	- \$	- \$	- \$

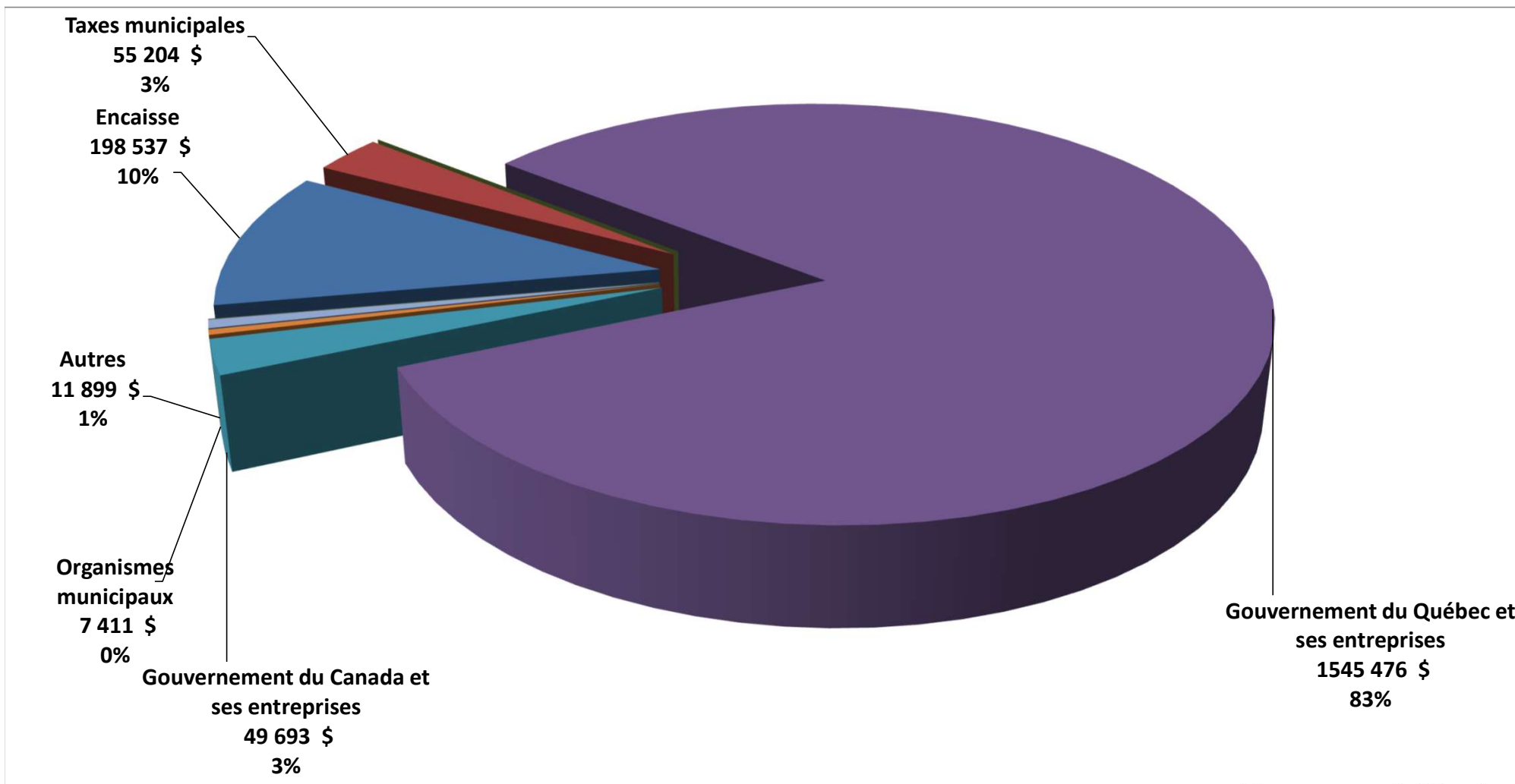
ÉTAT DE LA SITUATION FINANCIÈRE NON CONSOLIDÉE

	2025	2024	2023
Actifs financiers	1 868 220 \$	1 827 403 \$	2 555 262 \$
Passifs	(1 961 439) \$	(1 994 915) \$	(2 752 744) \$
Actifs financiers nets (Dette nette)	(93 219) \$	(167 512) \$	(197 482) \$
Actifs non financiers	4 490 485 \$	4 486 254 \$	4 607 728 \$
Excédent accumulé	4 397 266 \$	4 318 742 \$	4 410 246 \$

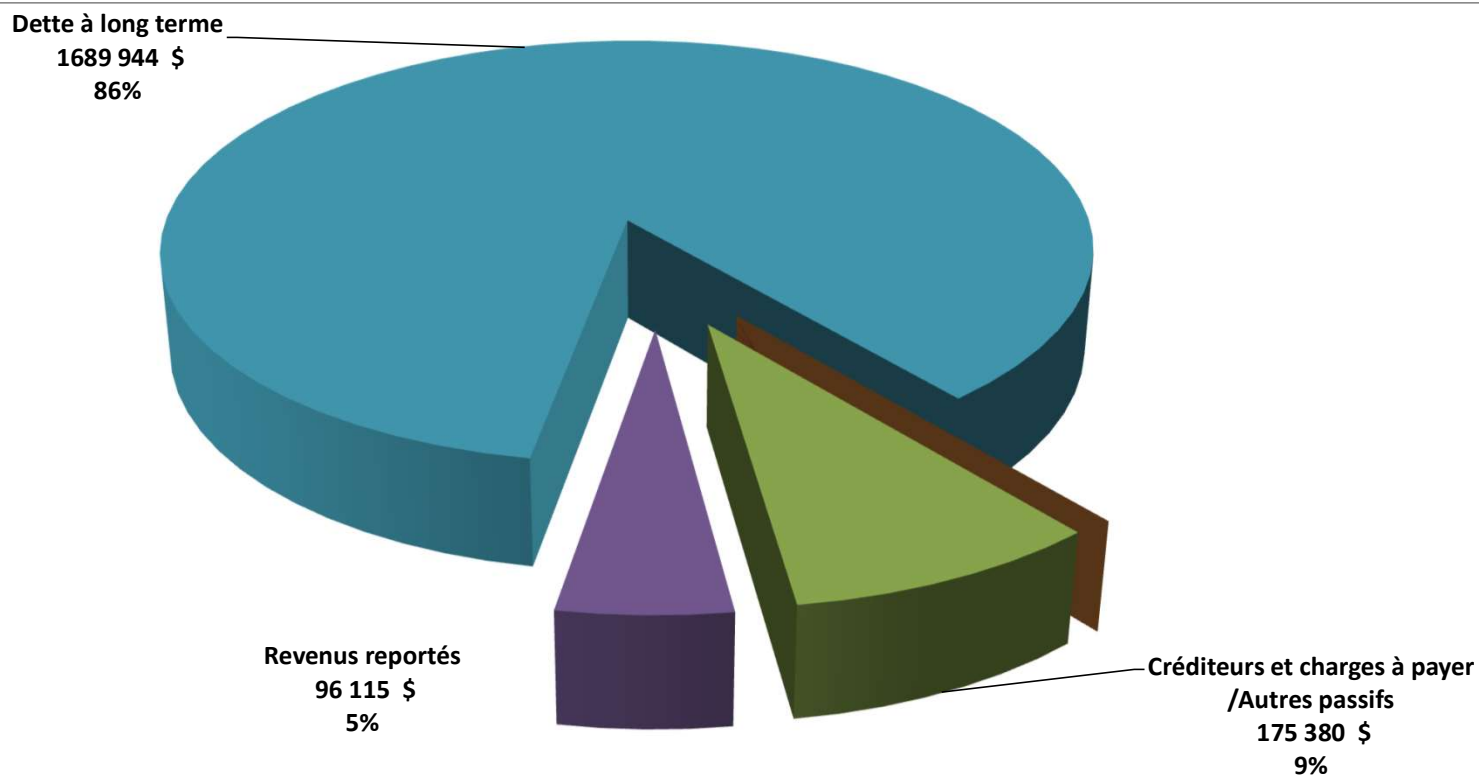
DÉTAIL DE L'EXCÉDENT ACCUMULÉ

Excédent de fonctionnement non affecté	291 111 \$	236 492 \$	279 546 \$
Excédent de fonctionnement affecté	68 657 \$	69 720 \$	19 069 \$
Réserves financières et fonds réservés	1 500 \$	30 558 \$	28 558 \$
Dépenses constatées à taxer ou à pourvoir	- \$	- \$	- \$
Financement des investissements en cours	- \$	- \$	- \$
Investissements nets dans les immobilisations et autres actifs	4 035 998 \$	3 981 972 \$	4 083 073 \$
	4 397 266 \$	4 318 742 \$	4 410 246 \$

ACTIFS FINANCIERS NON CONSOLIDÉS



PASSIFS NON CONSOLIDÉS



ENDETTEMENT TOTAL NET À LONG TERME

	2025	2024	2023
Dette à long terme	1 692 300 \$	1 827 600 \$	1 936 100 \$
Activités d'investissement à financer	- \$	- \$	- \$
Activités de fonctionnement à financer	- \$	- \$	- \$
Passif au titre des avantages sociaux futurs	- \$	- \$	- \$
Sommes affectées au remboursement de la dette à long terme	(1 257 364) \$	(1 370 574) \$	(1 458 704) \$
Quote-part dans l'endettement total net à long terme			
Organismes contrôlés	- \$	- \$	- \$
Municipalité régionale de comté	40 831 \$	116 668 \$	91 609 \$
Endettement total net à long terme	475 767 \$	573 694 \$	569 005 \$